



BAROMÈTRE : LES ADOS ET L'ARGENT DE POCHE

09/2024 - 5ème édition



MÉTHODOLOGIE DU



Dans le cadre de son Teenage Lab, Pixpay souhaite connaître **les habitudes des ados et de leurs parents** en ce qui concerne l'**argent de poche**.



L'enquête est basée sur les données des utilisateurs français de Pixpay de septembre 2023 à juin 2024, ce qui représente **+ de 12 millions de transactions**.

1

L'ARGENT DE POCHE : UN MOYEN DE RESPONSABILISER LES ADOS

- ★ **56% des ados** bénéficient d'un envoi récurrent d'argent de poche (mensuel ou hebdomadaire)

2

L'INFLATION IMPACTE-T-ELLE ENFIN LE PORTEFEUILLE DES ADOS ?

- ★ Pour la première fois en 4 ans, le montant moyen d'argent de poche reçu est **en baisse**. Il est de **29€ par mois**, alors qu'il était de 31€ l'année précédente.
- ★ Plus les ados grandissent, plus ils ont d'argent de poche : le montant donné passe de **24€ en moyenne à 10-12 ans à 40€ en moyenne à 16-18 ans**.
- ★ Les pères donnent en moyenne **4€ de plus par mois** que les mères. Un chiffre en baisse par rapport à 2023 puisque l'année dernière, l'écart était de 8€ en faveur des pères.

3

LA RÉGION INFLUE SUR LE MONTANT DE L'ARGENT DE POCHE

- ★ Pour la deuxième année consécutive, les ados les **mieux lotis sont les Corses**, avec une moyenne mensuelle de **39 €** d'argent de poche.
- ★ À l'inverse, les **Bretons sont les moins gâtés**, avec **25 €** d'argent de poche en moyenne.

4

LES PAIEMENTS VIA SMARTPHONE CONTINUENT LEUR ASCENSION FULGURANTE

- ★ Cette année encore, la part de paiement via smartphone a **explosé**, passant de 33% en 2023 à **43% en 2024**.
- ★ En revanche, la part de paiements en ligne a **légèrement diminué** passant de 22% à **21%**.

1

L'ARGENT DE POCHE : QUAND, COMMENT, COMBIEN ?

2

LES DÉPENSES DES ADOS

3

LES COMPLÉMENTS D'ARGENT DE POCHE DES ADOS

RÉSULTATS DE L'ÉTUDE



1

L'ARGENT DE POCHE :

* QUAND, COMMENT, COMBIEN ?

LES PARENTS SONT MOINS ENCLINS QU'AVANT À DONNER DE L'ARGENT DE POCHE RÉGULIER À LEURS ENFANTS ✨

- ★ Parmi les jeunes qui reçoivent régulièrement de l'argent de poche, **89% le reçoivent mensuellement** (et 11% de façon hebdomadaire).
- ★ Une bonne nouvelle quand on sait que *"l'argent de poche régulier permet à l'ado d'apprendre à gérer un budget en se familiarisant avec la valeur de l'argent"* selon Laurence Peltier, psychologue de la famille.

56%

des ados reçoivent de l'argent de poche de façon régulière (hebdomadaire ou mensuelle)

LES HABITUDES DE CONSOMMATION DES ADOS ✨

29€

montant moyen d'argent de poche régulier
reçu par les ados

13,6€

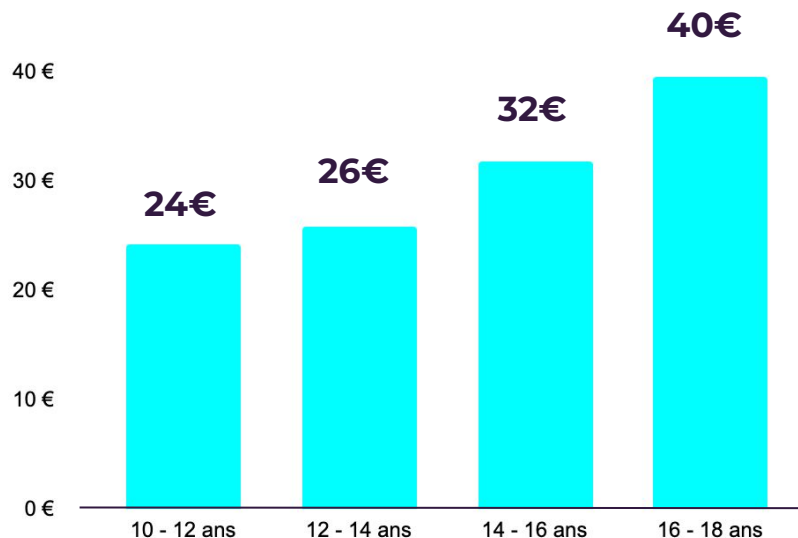
montant moyen par transaction

- ★ La transaction moyenne est légèrement en hausse par rapport à l'année dernière, passant de 13,3€ à 13,6 € cette année.

L'ARGENT DE POCHE RÉGULIER DES JEUNES DOUBLE ENTRE 10 ET 18 ANS ✨

- ★ Logiquement, l'argent de poche des ados est corrélé à leur âge.
- ★ Le montant d'argent de poche mensuel moyen passe **de 24€ entre 10 et 12 ans à 40€ pour les ados de 16-18 ans.**

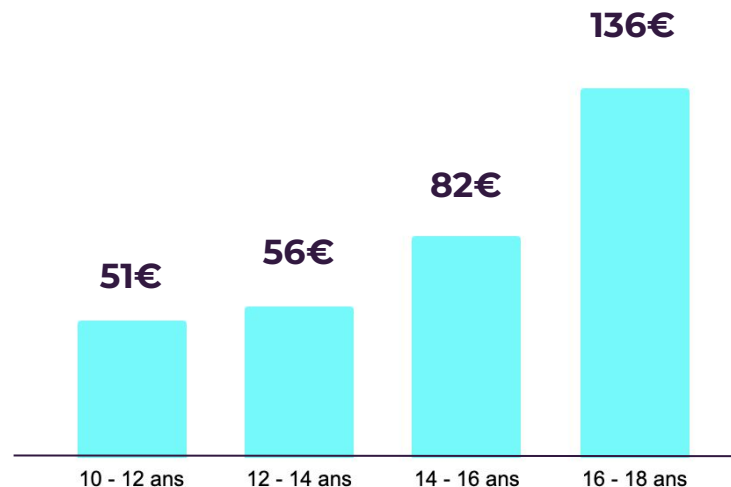
Argent de poche mensuel moyen reçu par les ados en fonction de l'âge de l'ado



LE MONTANT TOTAL D'ARGENT REÇU PAR LES ADOS ✨

- ★ Lorsque l'on prend en compte l'argent de poche au total (régulier et ponctuel), les disparités entre les tranches d'âge sont plus fortes : **85€ d'écart entre les 10-12 ans et les ados de 16-18 ans.**

Argent de poche (régulier et ponctuel) moyen reçu en fonction de l'âge des ados*

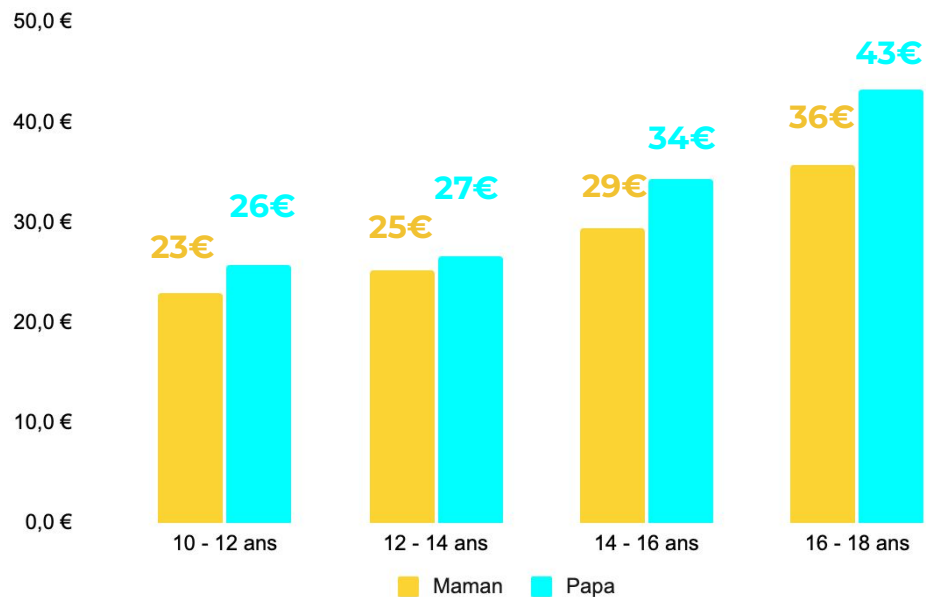


*sur le mois de juillet 2024

LES PÈRES DONNENT EN MOYENNE 4€ D'ARGENT DE POCHE DE PLUS QUE LES MÈRES *

- ★ En moyenne, **les papas donnent 35€** d'argent de poche mensuel contre **31€ pour les mamans**.
- ★ **Plus l'ado grandit, plus l'écart se creuse** entre le montant d'argent de poche donné par les pères & les mères : il passe de 3€ pour les 10-12 ans à 7€ pour les 16-18 ans
- ★ À noter : **dans 75% des familles, ce sont les mamans qui gèrent l'argent de poche.**

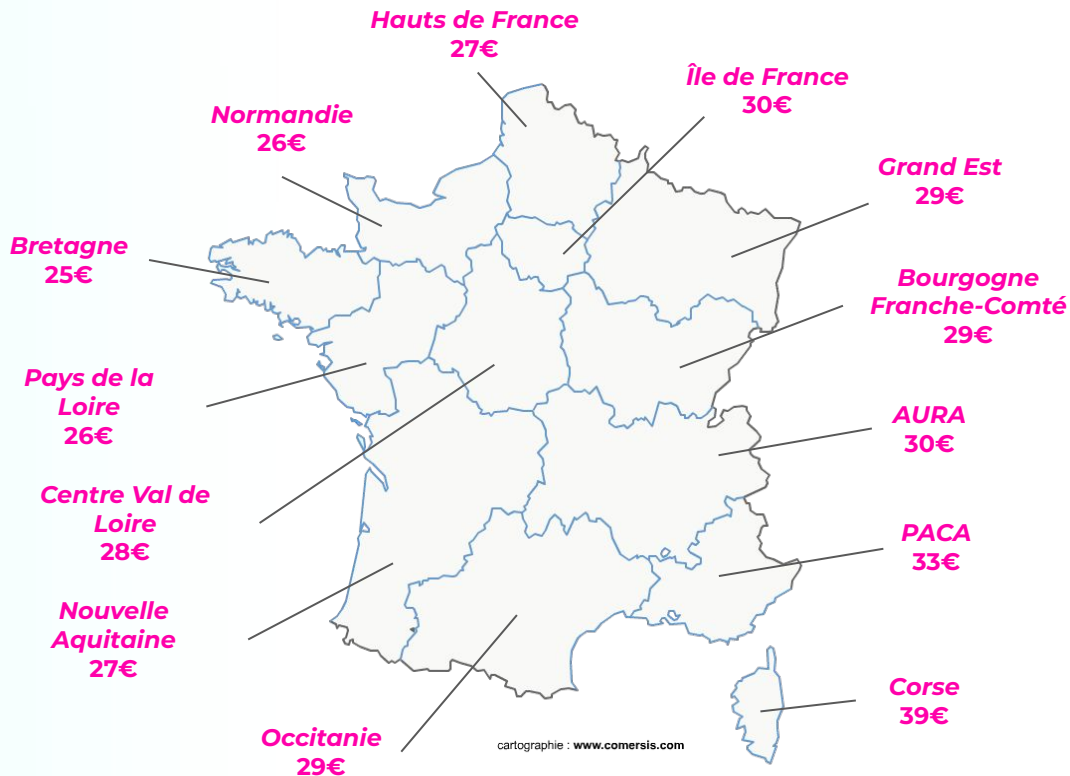
L'argent de poche mensuel programmé en fonction du parent et de l'âge de l'ado



LES ADOS BRETONS SONT LES PLUS PAUVRES



- ★ En **Corse**, les parents sont de loin **les plus généreux** avec une moyenne de **39€** d'argent de poche régulier mensuel en moyenne. La région PACA arrive en seconde position.
- ★ C'est en **Bretagne** que les ados ont **le moins d'argent de poche** mensuel avec une moyenne de **25€**.





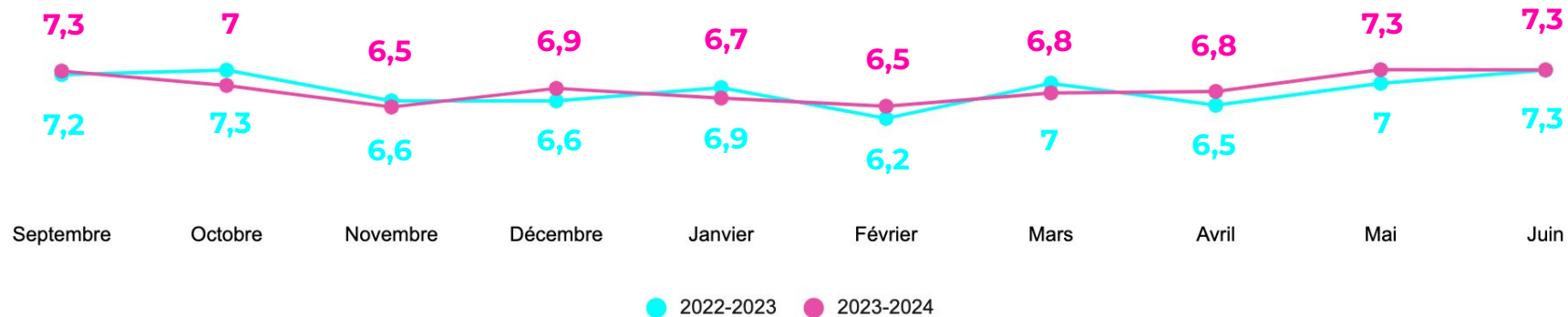
2

L'ARGENT DE POCHE 2.0

LA CARTE DE PAIEMENT RENTRE DANS LES HABITUDES DES ADOLESCENTS

- ★ Les ados font en moyenne **7 transactions par mois**. Une donnée qui reste stable par rapport à l'année précédente.
- ★ **Plus les ados grandissent, plus ils utilisent leur carte** : les 10-12 ans font en moyenne 3 transactions par mois, les 12-14 ans en font 5, les 14-16 ans en font 8 et les 16-18 ans en font 11.

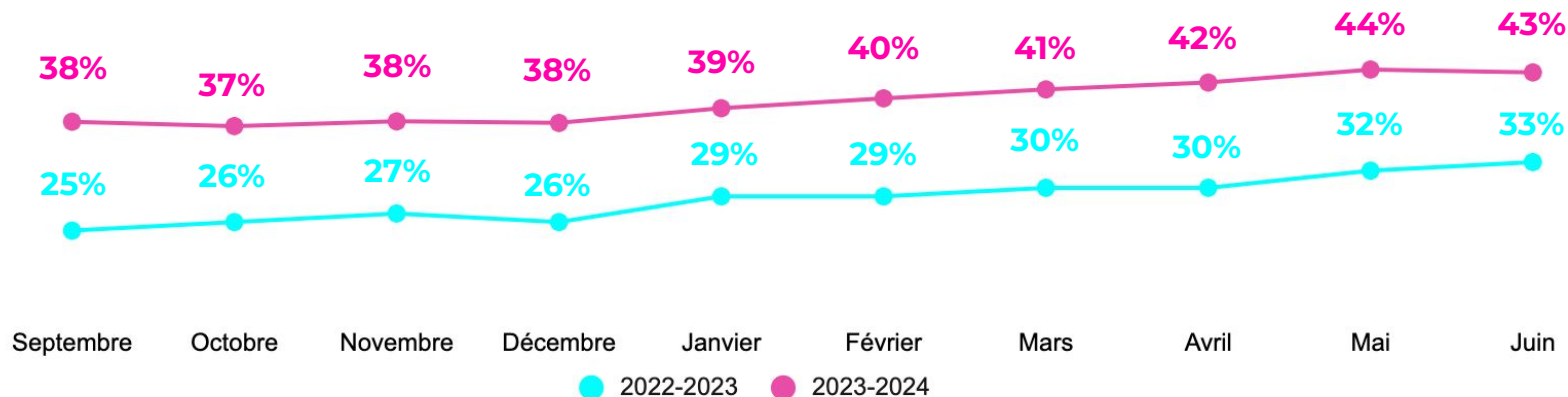
Nombre moyen de transactions par mois



LES PAIEMENTS VIA SMARTPHONE EXPLOSENT

- ★ La part de paiements effectués via smartphone continue d'exploser d'année en année.
- ★ Ce sont désormais **43% des transactions qui sont faites via smartphone**, contre 33% à la même période l'année dernière.

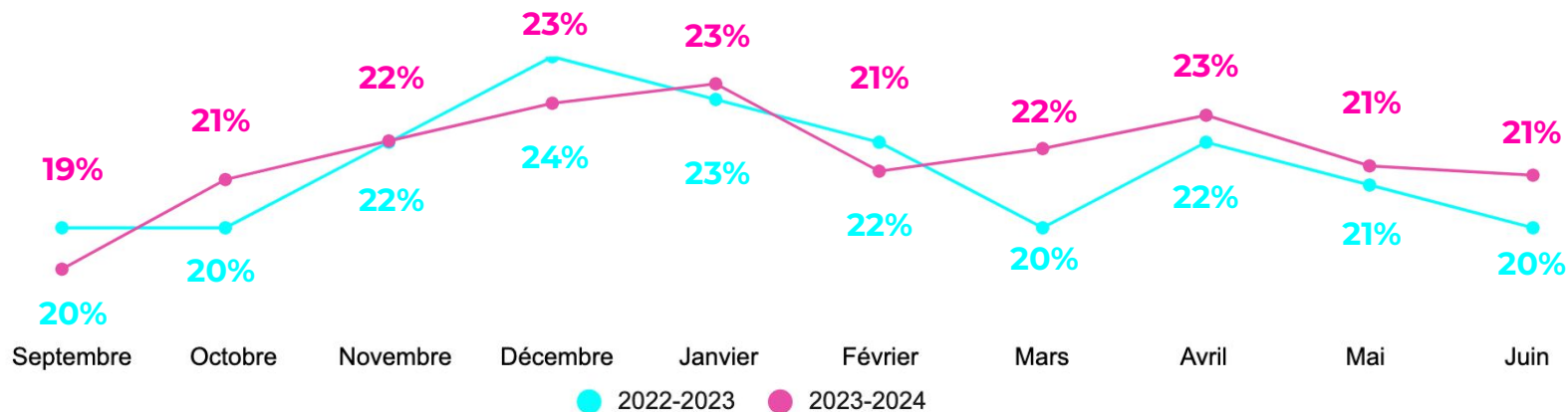
Pourcentage des paiements effectués via smartphone



LES PAIEMENTS EN LIGNE

- ★ Cette année, **22% des paiements ont été faits en ligne**, contre 21% l'année d'avant. Un chiffre plutôt constant malgré des pics de paiement différents au cours des années.

Pourcentage des transactions effectuées en ligne





3

LES COMPLÉMENTS D'ARGENT DE POCHE

* DES ADOS

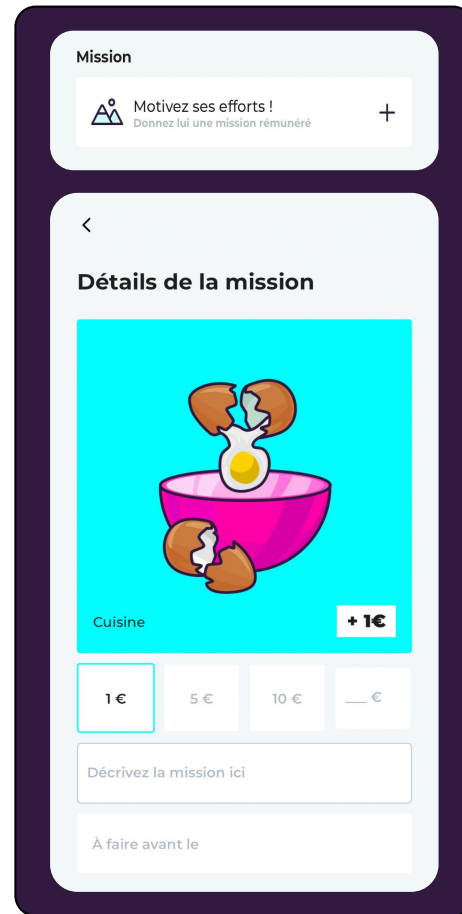
LES ADOS RÉMUNÉRÉS POUR ACCOMPLIR DES MISSIONS

Qu'est-ce que la fonctionnalité "Missions" ?

- ★ Depuis l'application Pixpay, les parents peuvent envoyer à leurs ados des missions : cela leur permet de **rémunérer les petits services rendus par leurs enfants** pour les responsabiliser et les aider à apprendre la valeur de l'argent.

Quelle utilisation de cette fonctionnalité ?

- ★ **65 706 missions** ont été proposées par les adolescents, parmi lesquelles 30% ont ensuite réellement été créées par le parent.
- ★ Au total, en comptant les missions proposées par les ados et acceptées par les parents, **82 387 missions** ont été créées par les parents entre septembre 2023 et juin 2024.
- ★ Les ados gagnent en moyenne **13€ par mission**.

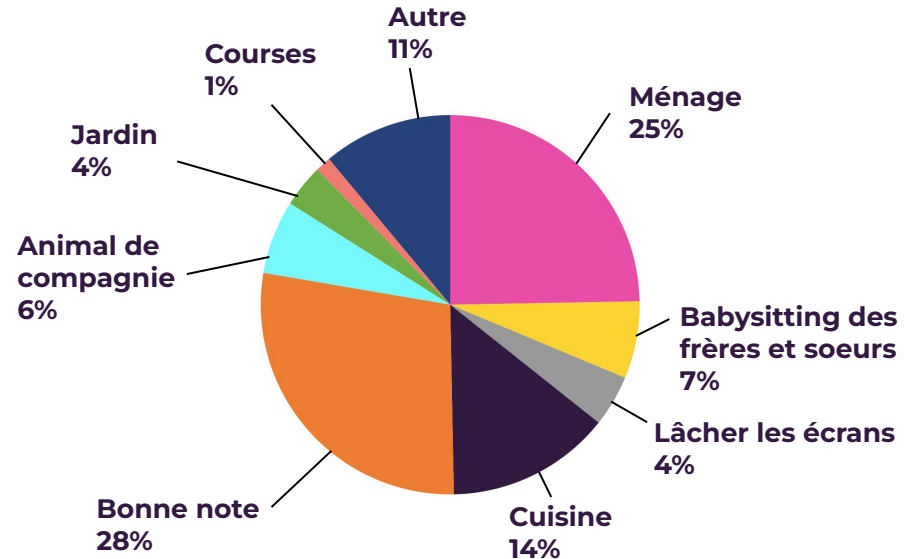


LES MISSIONS LES PLUS FRÉQUENTES



Avoir des bonnes notes à l'école est la mission pour laquelle les ados sont les plus susceptibles de recevoir une petite compensation financière.

Répartition des missions envoyées aux adolescents



LES MISSIONS LES MIEUX RÉMUNÉRÉES ✨

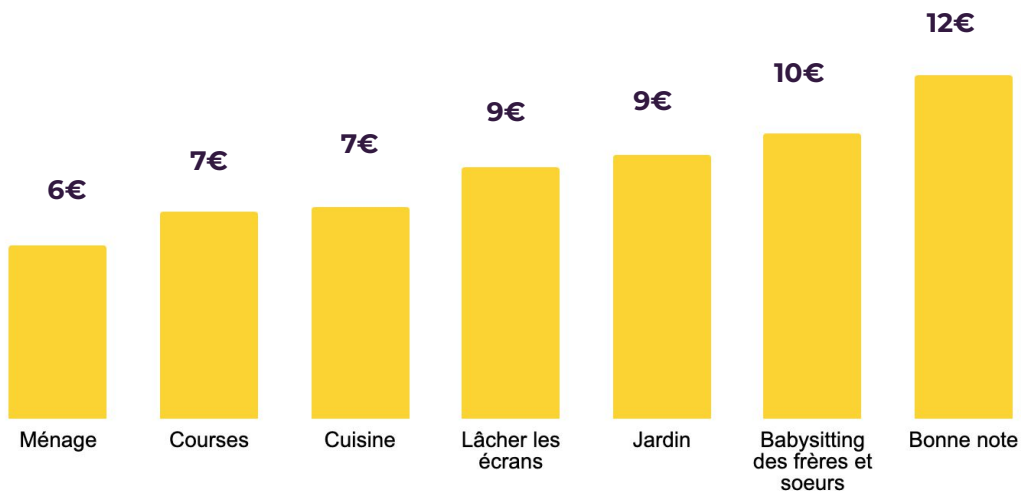


Avoir des bonnes notes à l'école est également la mission la mieux rémunérée avec une moyenne de 12€.



Les bonnes notes sont 2x mieux rémunérées que de donner un coup de main pour le ménage.

Rémunération moyenne des missions les plus fréquentes



LE TEENAGE LAB
BY PIXPAY



LE TEENAGE LAB ✨

BY PIXPAY

Plus de 4 ans que Pixpay accompagne les adolescents dès 10 ans, dans la gestion de leur argent de poche ! En 2023, Pixpay se rapproche d'Acorns pour construire le leader mondial de l'éducation financière, réunissant ainsi plus de 5 millions d'utilisateurs à travers l'Europe, le Royaume-Uni et les Etats-Unis.

Aujourd'hui, Pixpay publie régulièrement des études dans le cadre du *Teenage Lab*.

Un outil d'analyse pour décrypter les habitudes et les modes de consommation de la jeune génération.

- ✓ Quel est le rapport de la jeunesse à l'argent et à la consommation ?
- ✓ Comment les adolescents perçoivent-ils le monde qui les entoure et qui les attend ?
- ✓ Quelles différences entre les ados en fonction de leur âges, genres et régions ?
- ✓ Quelle est la place de l'argent au cœur des familles ?



Tant de questions pour lesquelles le *Teenage Lab* offrira des réponses, afin de mieux connaître et comprendre la jeune génération qui a encore trop peu de moyen de s'exprimer et de faire entendre sa voix.

Le *Teenage Lab* de Pixpay propose ainsi des études réalisées à partir de sa base de données, mais aussi des sondages révélateurs des ressentis et des tendances qui touche la génération qui constituera le monde de demain.

LES PUBLICATIONS DU TEENAGE LAB



2022

Février

Baromètre
« La conso des ados #2 »

Mars

Argent de poche :
« Les inégalités entre garçons et filles »

Mai

L'impact carbone de la consommation
des ados & À quoi rêvent les ados

Septembre

Baromètre
« Les ados et l'argent #3 »

Décembre

Les parents &
les adolescents à Noël

2023

Février

Baromètre
« La conso des ados #3 »

Mars

Journée de la Terre : quand les
ados montrent l'exemple

Mai

Situation familiale : quel
impact sur l'argent de poche ?

Juin

La consommation
des ados en été

Septembre

Baromètre
« Les ados et l'argent #4 »

Décembre

Offrir de l'argent
à un ado

2024

Janvier

Baromètre « La conso
des ados #4 »

Mars

Argent de poche :
« Les inégalités entre garçons et filles » #2

Avril

La consommation
responsable des ados

Septembre

Baromètre
« Les ados et l'argent #5 »

Teenage Lab
BY PIXPAY

Smart Money, Smart Generation

